


Schloss O 326-328 Seminarraum



Pultansicht




Beamer Fernbedienung




Vorhandene Anschlüsse



Sicherungskasten zum Einschalten des Lichts



Endstufe und Mikrofonempfänger



Anleitung

Die Steuerung des Beamer erfolgt über die Fernbedienung auf dem Pult.



Schliessen Sie bitte Ihr Laptop an das gewünschte Anschlusskabel (VGA oder HDMI) an.

Zum Ein - und Ausschalten drücken Sie bitte auf die Taste (orange) links oben.

Über die Taste Source Search (rechts oben) lässt sich das angeschlossene Eingangssignal suchen (BNC (für VGA) oder HDMI) bzw. direkt über die Tasten BNC oder HDMI auswählen.

Für den **Ton** nutzen Sie bitte bei Darstellung über **VGA** das **Klinkenkabel** auf dem Pult

Bei Darstellung über HDMI können Sie die Wiedergabe über den Beamer nutzen. Regeln Sie dazu bitte die Lautstärke über die **Volume-symbole** auf der Fernbedienung rechts unten.